11 Jeu de sons → nach SB Ü2, S. 40





a *Wenn ihr diese Bilder genau anschaut, könnt ihr 12 Wörter finden, die den Laut [ʒ] oder den Laut [ʃ] enthalten.*
Ordnet diese Wörter den richtigen Spalten zu. Vergesst bei den Nomen nicht, den unbestimmten Artikel dazu zu schreiben.

[ʒ]	[ʃ]
je	un chat
un collège	Chut!
Bonjour!	chercher
jouer	une affiche
une étagère	un chien
un étage	une chambre

72 **b** *Ecoutez les textes et vérifiez le tableau. (Hört die Texte und überprüft die Tabelle.)*

12 Jeu de mots → an beliebiger Stelle

a *Cherchez l'intrus. Dans chaque bloc, un mot ne va pas avec les autres. Lequel? Entourez-le. (Sucht den Eindringling. In jedem Kasten passt ein Wort nicht zu den anderen. Welches? Umkreist es.)*

une maison	un quartier	les parents	un lit	une porte
une cour	un magasin	un frère	un jour	une étagère
un étage	une rue	un copain	un soir	un lit
une idée	un square	une sœur	un mois	une pièce
un appartement	une annonce	une famille	maintenant	une solution

b *Trouvez et écrivez les contraires. (Findet die entgegengesetzten Begriffe und schreibt sie auf.)*

pour ≠ contre
quitter ≠ entrer, rester
devant ≠ derrière
chercher ≠ trouver
la musique ≠ le silence
le problème ≠ la solution

C On reste dans le quartier!

13 C'est ma famille, c'est mon quartier. (G 15) → *nach SB Ü2, S. 43*

Complétez les phrases avec mon, ma *ou* mes *et les noms demandés*[1].
Recopiez ensuite cette page sur une feuille. Collez des photos ou faites les dessins.
(… Übertragt dann diese Seite auf ein Blatt. Klebt Fotos darauf oder macht Zeichnungen.)

Voici ma _____ famille.

Voici ma _____ maison ou
mon _____ appartement.
Ma _____ rue, c'est la
_____
_____.

C'est mon _____ copain.

C'est moi!

C'est ma _____ copine.

Là, ce sont mes _____ copains
et mes _____ copines.

Voilà mon _____ collège,
le collège _____
_____.



Là, c'est ma perruche /
mon chat … _____.

1 **un nom** [ɛ̃nõ] ein Name; **avec les noms demandés** [avɛklenõdəmãde] mit den gewünschten Namen

Klettbuch 522004 Découvertes Cadet 1, Cahier d'activités. © Ernst Klett Verlag GmbH, Stuttgart 2007.
Von diesen Vorlagen ist die Vervielfältigung für den eigenen Unterrichtsgebrauch gestattet. Die Kopiergebühren sind abgegolten.

64

6 Ecouter: Qui habite dans le quartier? → *an beliebiger Stelle*

a *Hört gut zu und schaut euch das Bild an.*
Findet die Figuren Léo, Clara, Mme Rigolo und M. Ralbol und malt deren Kleidung farbig an.
Anschließend oder zu Hause könnt ihr das Bild fertig ausmalen.



b *Ecoutez bien encore une fois. Lisez les phrases et cochez la ou les bonnes réponses. (Hört noch einmal gut zu. Lest die Sätze und kreuzt die richtigen Antworten an. Es können auch mehrere richtig sein!)*

1. Dans la famille de Léo, ils sont …

a	×	quatre frères.
b	×	quatre garçons.
c		quatre pères.

2. La maison de Léo, c'est une maison de …

a	×	deux étages.
b		trois étages.
c		quatre étages.

3. Clara habite …

a		3 rue Delacour.
b	×	9 rue Delacour.
c		dans un appartement de deux pièces.

4. Dans la maison de Clara, il y a …

a	×	deux chats.
b		Emma.
c	×	des chats.

5. Les Rigolo …

a		sont quatre.
b	×	habitent dans une cour super.
c	×	sont cinq.

6. Les Rigolo rêvent …

a		d'une maison avec une cour.
b	×	d'un appartement de cinq pièces.
c		d'un appartement avec trois salles de bains.

7. M. Ralbol quitte le quartier dans …

a		deux mois.
b		trois mois.
c	×	un mois.

8. M. Ralbol aime …

a		les chiens.
b	×	le silence.
c	×	la banlieue.